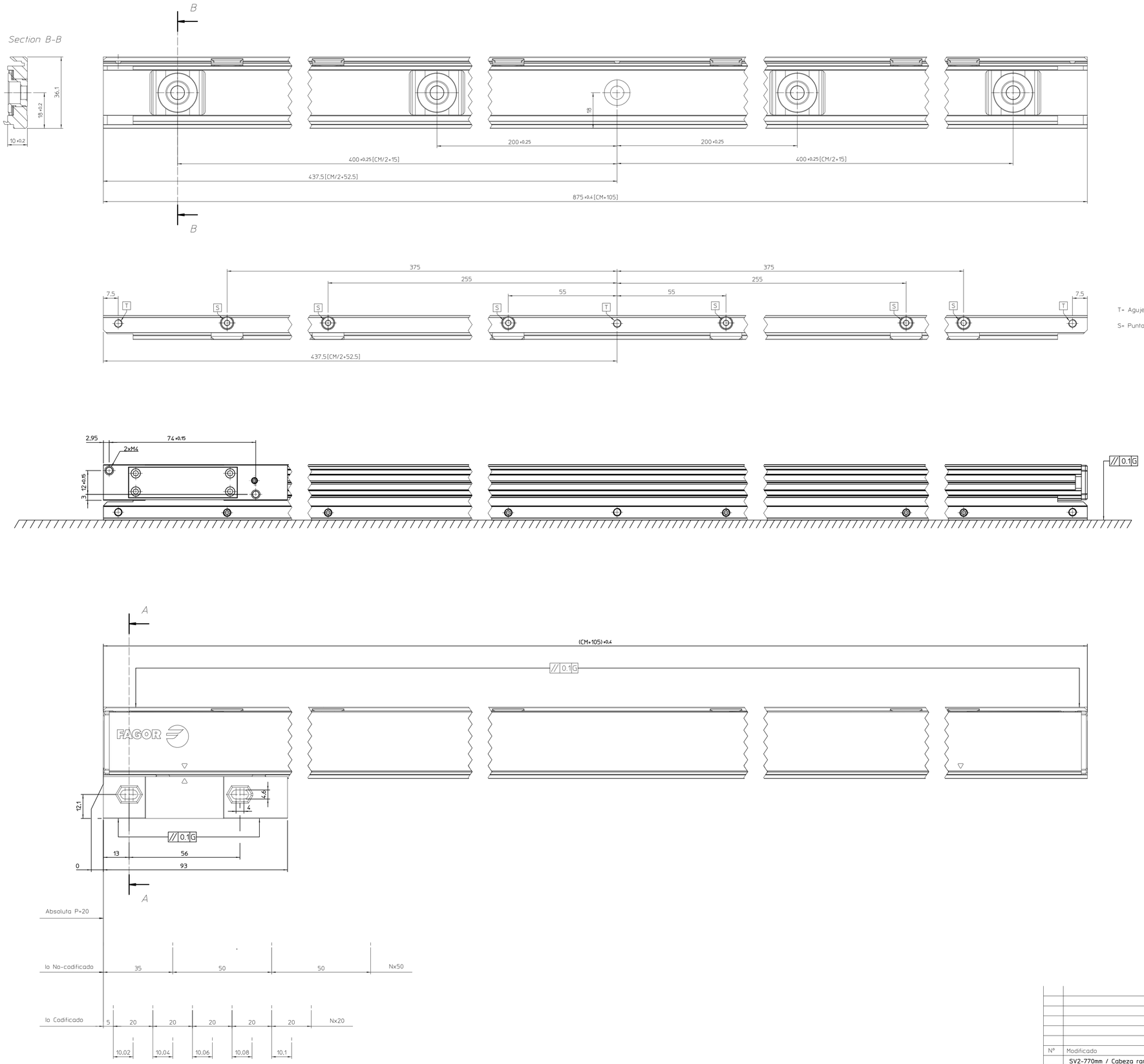


T= Agujeros M5 para conectar a tierra.

S= Puntos de amarre para la regla en el soporte.

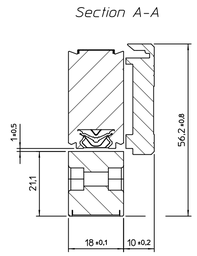


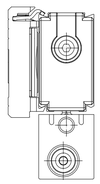

# CM= 770mm

CM= Curso de medición
G= Guía de la máquina
P= Posición absoluta

| | | | | | |
|---|---|---|---|---|---|
| | | | | | Escala: 1:1 |
| | | | | | Resto Tolerancias s/norma ISO 2768-mK |
| | | | | | < 5 ± / 5 - 25 ± / 25 -50 ± / 50 -100 ± / > 100 ± / α° ± |
| Nº | Modificado | Propu. | Vº Bº | Fecha | Entre ejes ± |
| | SV2-770mm / Cabeza ranurada | 1 | | Acabado | |
| Nº | Designación | Cant. | Material | Tratamiento | |

Plano Nº –

Sustituye a:

El Dibujado Sormen

Comprobado

Fagor Automation S. Coop. 20500 Mondragón

FAGOR